


JAK SZUKAĆ

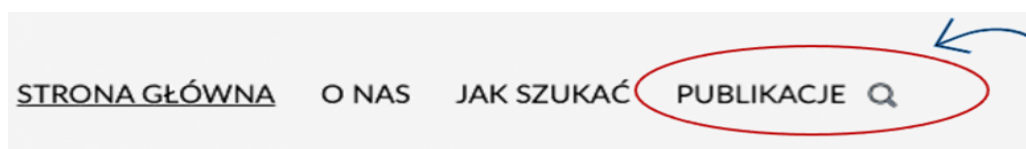
Podstawowe informacje

Narzędziem do wyszukiwania publikacji w naszej bibliotece jest zaawansowana wyszukiwarka, do której przejść można z dowolnej podstrony na trzy sposoby:


1. poprzez wpisanie jakiegokolwiek wyrazy w polu „Wpisz szukaną frazę”,



2. poprzez naciśnięcie pola PUBLIKACJE w górnym menu,



3. poprzez naciśnięcie pola PRZEGLĄDAJ WSZYSTKIE TEMATY, znajdujący się w obszarze zdjęć.




Po wejściu na podstronę PUBLIKACJE każdorazowo wyświetlana jest lista wszystkich publikacji wg porządku alfabetycznego tytułów (po 30 na jednej stronie).

UWAGA:


publikacje nie są kategoryzowane pod kątem treści, jednakże wyszukiwarka pozwala na przyjazne i precyzyjne znalezienie interesujących użytkownika treści.

Wyszukiwanie podstawowe


Pole do wpisywania szukanych przez nas kluczowych słów znajduje się w górnej części każdej strony:



WYRAZY KLUCZOWE

Należy wpisać w to pole co chcesz wyszukać, następnie wcisnąć klawisz ENTER na klawiaturze lub czerwony symbol  koło pola tekstu, aby przesłać zapytanie:

- następnie pojawi się podstrona PUBLIKACJE przedstawiająca wyniki wyszukiwania
- z listy publikacji można już wybrać interesującą publikację.

Aby powrócić do wyników wyszukiwania i wybrać inną publikację, należy kliknąć w pole  lub pole PUBLIKACJE w górnym menu.

UŻYWANIE CUDZYSŁOWIA

Wyszukiwarka odnajduje każdy wyraz osobno. Dlatego jeśli zostanie umieszczone wyrażenie w cudzysłowie, wyszukiwarka będzie szukać wyrazów ułożonych w takim porządku, jaki został wpisany

Jest to pomocne przy szukaniu tytułów publikacji lub nazwisk osób itp.

KONKRETNOSĆ - PRZEDE WSZYSTKIM

Jeśli zostanie użytych zbyt mało wyrazów lub wyrazy, które mają podwójne znaczenie, można uzyskać zbyt wiele wyników wyszukiwania, wobec tego:

- **spacja pomiędzy wyrazami** (odpowiednik spójnika "i") - wyszukuje artykuły zawierające oba wyrazy (lub ich części)
np. **wiara Abraham** (znajdzie artykuły zawierające jednocześnie oba wyrazy),
- **wyraz ze znakiem „-“** - eliminuje artykuły, w których znajduje się ten wyraz
np. **wiara -Abraham** (znajdzie artykuły z wyrazem wiara, ale jednocześnie bez wyrazu Abraham),
- **znak „+“ pomiędzy wyrazami** (odpowiednik spójnika "lub") - wyszukuje artykuły zawierające którykolwiek z szukanych wyrazów
np. **wiara + Abraham** (znajdzie wszystkie artykuły, w których występuje przynajmniej jedno z tych wyrazów lub oba wyrazów),
- **można wpisać część wyrazu** np. bez odmienialnej końcówki
np. **Abrah** (znajdzie wszystkie artykuły, w których występuje m.in. wyrazy Abraham, Abrahamem, Abrahamowi).

MNIEJ ZNACZY WIĘCEJ

Nie należy formułować zdań. Wyszukiwarka wykorzystuje tylko wyrazy kluczowe, więc najlepiej zrobić to samo. Należy też unikać, takich jak "i", "ale" czy "lub". Im więcej konkretów, tym lepsze wyniki wyszukiwania.

Wyszukiwanie zaawansowane

Można również skorzystać z szukania zaawansowanego dla:

1. publikacji wybranych wg wpisanych wyrazów „kluczy” do paska wyszukiwarki; wówczas można doprecyzować, poprzez filtrowanie i sortowanie, poszukiwane publikacje albo
2. dla wszystkich publikacji zamieszczonych w bibliotece strony.

SORTOWANIE WYNIKÓW

Klikając w pole „SORTUJ”



można sortować wyniki według:

- tytułów - alfabetycznie,
- autorów - alfabetycznie,
- daty zamieszczenia publikacji w bibliotece,
- popularności tj. liczby odsłon publikacji.

FILTROWANIE WYNIKÓW

W wyszukiwaniu zaawansowanym po kliknięciu pola „FILTROWANIE”



pokazuje się pole umożliwiające dodatkową selekcję publikacji wg następujących filtrów:

A. FORMY publikacji:

- „krótko i na temat” - krótkie rozważania,
- „na temat, ale dłużej” - dłuższe teksty,
- „grube tematy” - obszerne opracowania i komentarze biblijne,
- „multitematy” - publikacje w formie wideo, audio, prezentacji.

B. AUTORÓW publikacji (poszczególni autorzy publikacji),

C. TYPU publikacji (forma tekstu/pdf/prezentacja/audio/wideo).

Dzięki filtrowaniu doprecyzowuje się wyniki wyszukiwania dzięki czemu będą dokładniejsze.

Uzyskane wyniki można również sortować według wyżej opisanych kryteriów.

W każdej chwili można wrócić do wyszukiwania za pomocą wyszukiwarki podstawowej.

Po wyborze na podstronie pojawią się linki do publikacji wybranych wg zadanych kryteriów.

Wtedy można w interesującą publikację.



Aby powrócić do wyników wyszukiwania i wybrać inną publikację, należy kliknąć w pole lub pole „PRZEGLĄDAJ WSZYSTKIE TEMATY”, lub pole PUBLIKACJE w górnym menu.

USUWANIE OPCJI WYBORU

W każdej chwili można usunąć wybór - zarówno wybrane wyrazy, jak filtry - poprzez naciśnięcie przycisku. Każdy filtr można usunąć osobno.



Naciśnięcie pola „PRZEGLĄDAJ WSZYSTKIE TEMATY”.

PRZEGLĄDAJ WSZYSTKIE TEMATY

usuwa wszystkie wybory - pojawia się zestawienie wszystkich publikacji w porządku alfabetycznym.